


MODE D EMPLOI (en 5 clics)

RV en page d'accueil, et, dans l'onglet jaune "documentation", cliquer sur votre cours

1



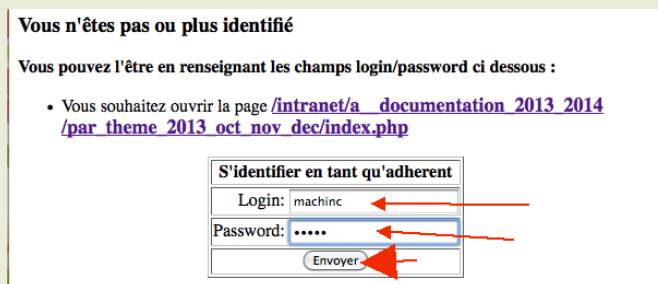
On va contrôler votre droit à accéder à la documentation, faites ce que l'on vous dit : cliquer sur log in

2



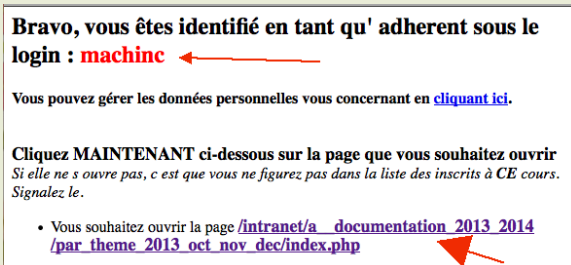
Suivons machin chose dans son identification, son login est machinc, son password chose..

3



machin chose a donné le bon login et le bon password, il est bien adhérent, Il faut EN PLUS contrôler son inscription à CE cours

4



Un échec lors de ce 2ème contrôle, signifierait que vos login et password sont bons, MAIS que votre login n'a pas été correctement reporté sur la liste des "autorisés" à accéder à la doc de Ce cours. Prévenez la webmestre pour qu'elle corrige cette liste.

5

Voilà, machin chose arrive sur la page où ses documents sont rangés

